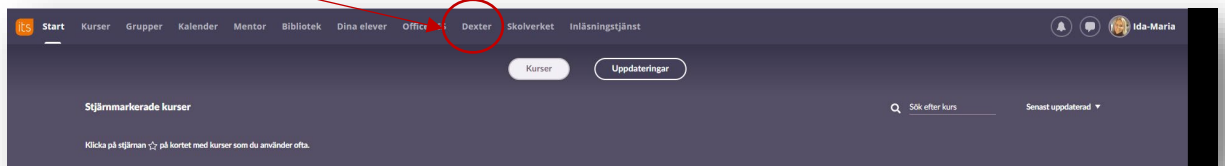


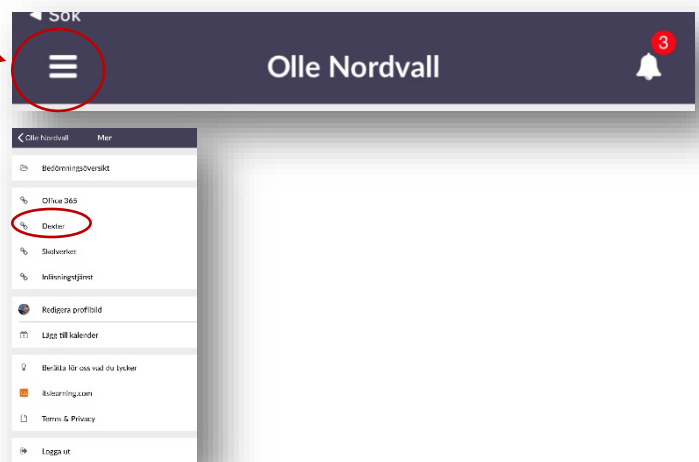
Frånvarooanmälan i Dexter

1. Du hittar Dexter enklast genom att använda genvägen som finns inne i itslearning.

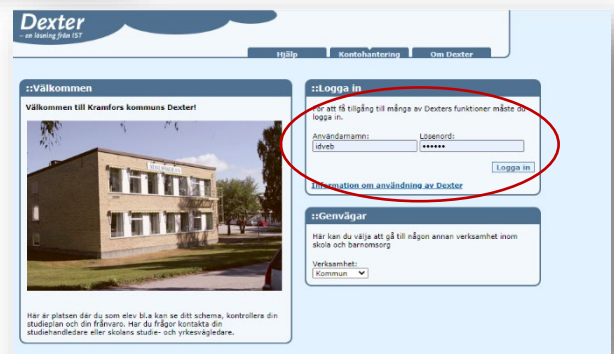
Från itslearning på **webben**:



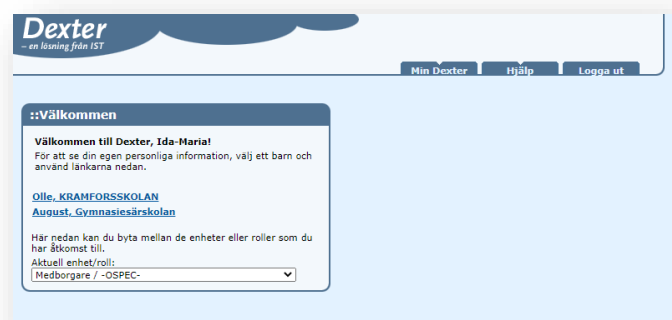
Från itslearning-**appen** bakom "hamburgermenyn".



2. **Logga in** med dina användaruppgifter som du som vårdnadshavare fått hem per post. Om du inte har inlogg kontakta skoladministratör på respektive skola.



3. Välj det barn din frånvarooanmälan skall gälla.



4. Klicka på **Anmäl frånvaro**



5. Välj **Frånvarooanmälan** i listan för orsak.

6. Fyll i rätt **datum** för frånvaron.

7. Är det frånvaro **del av dagen** så fyll i mellan vilka klockslag.

8. Klicka på **Spara**.

