

# Handelsbanken

Regionbanken Norra Sverige  
Box 1002  
901 20 Umeå

Depånummer: 539 191 639

KRAMFORS KOMMUNS PENSIONSSSTIFTELSE  
Kramfors Kommun  
87280 Kramfors  
SVERIGE

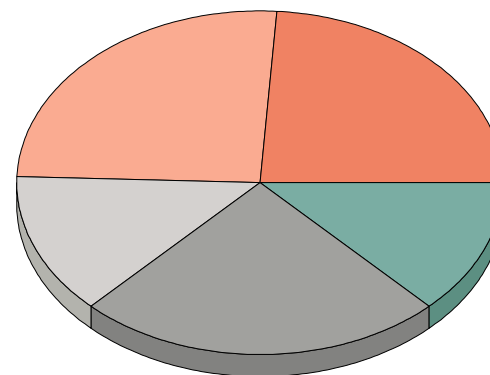
2019-03-04

1 (9)

## SAMMANSTÄLLINGSRAPPORT SAMMANFATTNING

	Omkostnads- belopp	Marknads- värde	Andel av portfölj
Svenska Aktier	29 711 435	41 012 687	23,98%
Utländska Aktier	35 615 226	43 759 166	25,59%
Svenska Räntebärande	22 692 408	22 598 513	13,21%
Utländska Räntebärande	40 672 445	41 623 519	24,34%
Alternativa Investeringar	21 521 038	22 030 132	12,88%
<b>Summa värdepapper</b>	<b>150 212 552</b>	<b>171 024 017</b>	<b>100,00%</b>
Likvida medel		1	0,00%
Lån		0	0,00%
Ej likviderade köpta värdepapper		0	0,00%
Ej likviderade sålda värdepapper		0	0,00%
Ej likviderade utdelningar		0	0,00%
Ej likviderade övriga poster		0	0,00%
Upplupen värdepappersränta		0	0,00%
<b>Summa portfölj</b>		<b>171 024 018</b>	<b>100,00%</b>
Erhållen kupongränta under året		0	
Erhållen utdelning under året		0	
<b>Summa erhållen avkastning under året</b>		<b>0</b>	
Realiserade vinster/förluster under året		3 356 943	
Orealiserade vinster/förluster		20 811 465	
<b>Summa vinster/förluster</b>		<b>24 168 407</b>	

Tillgångsfördelning



■ Kassa ■ Utländska Aktier ■ Alternativa Investeringar ■ Utländska Räntebärande ■ Svenska Räntebärande

Svenska Handelsbanken AB (publ)  
Styrelsens säte: Stockholm  
Organisationsnr: 502007-7862  
Clearingnr: 6308

Postadress:  
Box 1002  
901 20 Umeå  
RUF-D

Gatuadress:  
Storgatan 48

Telefon:  
+46 90 15 45 10  
Telefax:  
+46 90 15 45 96

Bankgiro:

Momsregnr: SE663000001301 Innehar F-skattebevis

# Handelsbanken

Regionbanken Norra Sverige  
Box 1002  
901 20 Umeå

Depånummer: 539 191 639

KRAMFORS KOMMUNS PENSIONSSTIFTELSE  
Kramfors Kommun  
87280 Kramfors  
SVERIGE

2019-03-04

2 (9)

## SAMMANSTÄLLNINGSRAPPORT AVKASTNING

Portföljens kedjade avkastning Period	Portfölj (%)	Jämförelseindex (%)	Differens (%)
2018-12-31 - 2019-03-04	8,72%	7,51%	1,21%
2019-01-01 - 2019-03-04	8,72%	7,51%	1,21%
2017-12-31 - 2018-12-31	-2,17%	-0,89%	-1,28%
2016-12-31 - 2017-12-31	8,81%	5,28%	3,53%
2015-12-31 - 2016-12-31	6,66%	6,05%	0,60%
2014-12-31 - 2015-12-31	1,89%	2,64%	-0,75%
2013-12-31 - 2014-12-31	9,22%	8,34%	0,88%
2012-03-14 - 2019-03-04	57,98%	48,46%	9,52%

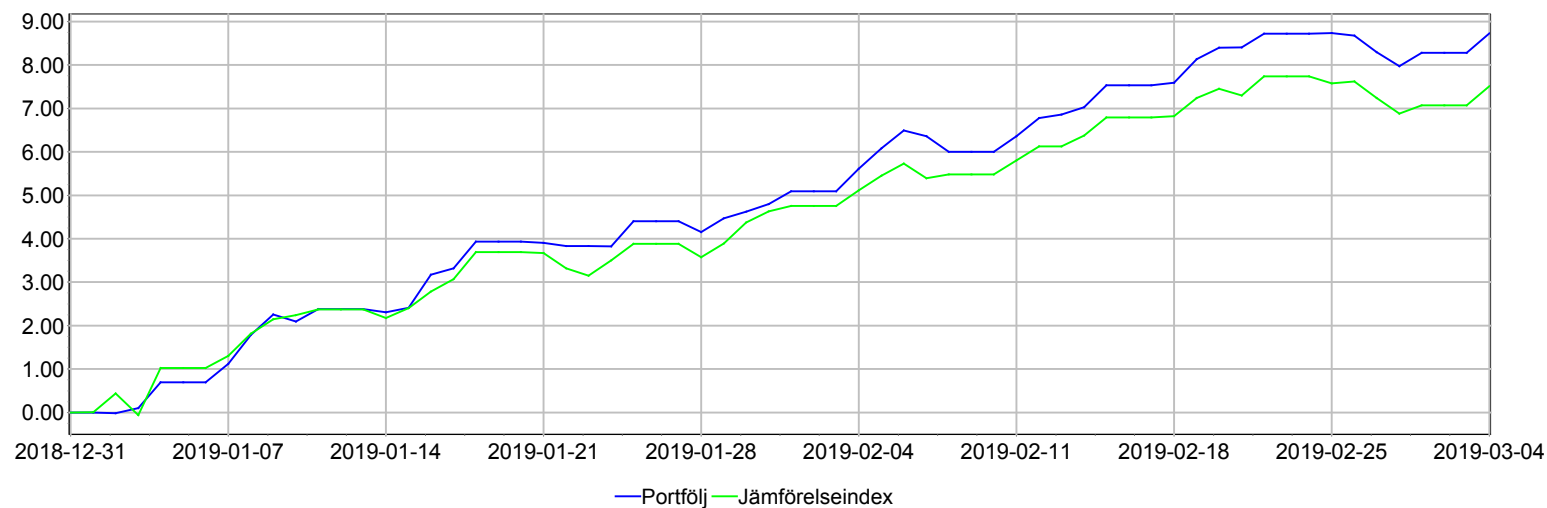
Jämförelseindex: 2017-01-01 - 2019-03-04: MSCI AC WORLD FREE N 25.00%, OMRX TBILL 10.00%, SIXPRX 25.00%, HMNI SW ALLGOV DUR 6 40.00%

Jämförelseindex: 2015-01-01 - 2017-01-01: HMNI ALL BOND 34.78%, SIXRX 21.74%, HMNI SWE GOVT 1-3 ÅR 21.74%, MS EMERGING MARKETS 6.96%, S&P 500 6.96%,  
DJ EURO STOXX 50 7.83%

Jämförelseindex: 2013-08-29 - 2015-01-01: HMNI ALL BOND 44.44%, SIXRX 27.78%, HMNI SWE GOVT 1-3 ÅR 27.78%

Jämförelseindex: 2012-03-14 - 2013-08-29: HMNI ALL BOND 40.00%, HMNI SWE TBILLS 10.00%, MS WORLD 25.00%, SIXRX 25.00%

Portföljens kedjade avkastning (2018-12-31 - 2019-03-04)



# Handelsbanken

Regionbanken Norra Sverige  
Box 1002  
901 20 Umeå

Depånummer: 539 191 639

2019-03-04

3 (9)

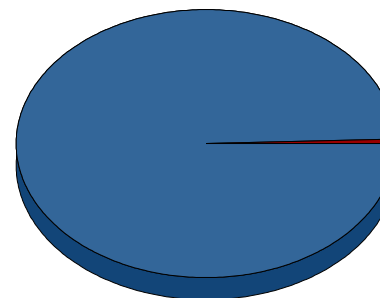
KRAMFORS KOMMUNS PENSIONSSTIFTELSE  
Kramfors Kommun  
87280 Kramfors  
SVERIGE

## SAMMANSTÄLLNINGSRAPPORT FÖRDELNING

### De största innehaven

Värdepapper	Marknadsvärde	Andel av portfölj
HBF FLEX RÄNT A8 SEK	30 902 314	18,07%
HBF GL IDX CR A1 SEK	23 240 858	13,59%
HBF GL SMÅI CR A1SEK	20 518 308	12,00%
HBF RTESTR CR A1 SEK	17 306 435	10,12%
B&P MULTI-STRATEG HA	14 311 226	8,37%
SPILTAN AKTIE INVEST	13 479 382	7,88%
HBF SV OMXSB A1 SEK	12 755 570	7,46%
HBF TILLV OBL A9SEK	10 721 205	6,27%
XACT HÖGUTDELANDE	9 660 863	5,65%
BLUEORCHARD MICROFI	6 729 450	3,93%

Branschfördelning



■ FONDER 99.42 % ■ KORGSBEVIS/CERT 0.58 %

# Handelsbanken

Regionbanken Norra Sverige  
Box 1002  
901 20 Umeå

Depånummer: 539 191 639

KRAMFORS KOMMUNS PENSIONSSTIFTELSE  
Kramfors Kommun  
87280 Kramfors  
SVERIGE

2019-03-04

4 (9)

## SAMMANSTÄLLNINGSRAPPORT INNEHAV Svenska Aktier

Värdepapper	Antal/Nom. belopp	Snitt omkostnad	Dagskurs, ränta	Marknadsvärde	Orealiserad vinst/förlust	Andel av delmarknad	Andel av portfölj
HBF MICROCAP SVERIGE	20 000,0001	100,00	132,14	2 642 828	642 828	6,44%	1,55%
HBF SV OMXSB A1 SEK	53 559,9299	158,94	238,16	12 755 570	4 242 717	31,10%	7,46%
HBF SVE SMÅBO A1 SEK	1 437,4985	1 729,53	1 721,08	2 474 044	-12 153	6,03%	1,45%
SPILTAN AKTIE INVEST	41 058,1251	198,30	328,30	13 479 382	5 337 632	32,87%	7,88%
XACT HÖGUTDELANDE	82 000,0000	104,52	117,82	9 660 863	1 090 228	23,56%	5,65%
<b>FONDER</b>				<b>41 012 687</b>	<b>11 301 252</b>	<b>100,00%</b>	<b>23,98%</b>
<b>Svenska Aktier</b>				<b>41 012 687</b>	<b>11 301 252</b>	<b>100,00%</b>	<b>23,98%</b>

# Handelsbanken

Regionbanken Norra Sverige  
Box 1002  
901 20 Umeå

Depånnummer: 539 191 639

KRAMFORS KOMMUNS PENSIONSSTIFTELSE  
Kramfors Kommun  
87280 Kramfors  
SVERIGE

2019-03-04

5 (9)

## SAMMANSTÄLLNINGSRAPPORT INNEHAV Utländska Aktier

Värdepapper	Antal/Nom. belopp	Snitt omkostnad	Dagskurs, ränta	Marknadsvärde	Orealiserad vinst/förlust	Andel av delmarknad	Andel av portfölj
HBF GL IDX CR A1 SEK	84 757,3582	194,10	274,20	23 240 858	6 789 677	53,11%	13,59%
HBF GL SMÅI CR A1SEK	177 494,1703	107,97	115,60	20 518 308	1 354 263	46,89%	12,00%
<b>FONDER</b>				<b>43 759 166</b>	<b>8 143 940</b>	<b>100,00%</b>	<b>25,59%</b>
<b>Utländska Aktier</b>				<b>43 759 166</b>	<b>8 143 940</b>	<b>100,00%</b>	<b>25,59%</b>

# Handelsbanken

Regionbanken Norra Sverige  
Box 1002  
901 20 Umeå

Depånummer: 539 191 639

KRAMFORS KOMMUNS PENSIONSSTIFTELSE  
Kramfors Kommun  
87280 Kramfors  
SVERIGE

2019-03-04

6 (9)

## SAMMANSTÄLLNINGSRAPPORT INNEHAV

Svenska Räntebärande

Värdepapper	Antal/Nom. belopp	Snitt omkostnad	Dagskurs, ränta	Marknadsvärde	Orealiserad vinst/förlust	Andel av delmarknad	Andel av portfölj
HBF RTESTR CR A1 SEK	169 006,1751	103,03	102,40	17 306 435	-105 973	76,58%	10,12%
SPILTAN RÄNTEFO SVER	43 402,5925	121,65	121,93	5 292 078	12 078	23,42%	3,09%
<b>FONDER</b>				<b>22 598 513</b>	<b>-93 895</b>	<b>100,00%</b>	<b>13,21%</b>
<b>Svenska Räntebärande</b>				<b>22 598 513</b>	<b>-93 895</b>	<b>100,00%</b>	<b>13,21%</b>

# Handelsbanken

Regionbanken Norra Sverige  
Box 1002  
901 20 Umeå

Depånummer: 539 191 639

KRAMFORS KOMMUNS PENSIONSSTIFTELSE  
Kramfors Kommun  
87280 Kramfors  
SVERIGE

2019-03-04

7 (9)

## SAMMANSTÄLLNINGSRAPPORT INNEHAV

Utländska Räntebärande

Värdepapper	Antal/Nom. belopp	Snitt omkostnad	Dagskurs, ränta	Marknadsvärde	Orealiserad vinst/förlust	Andel av delmarknad	Andel av portfölj
HBF FLEX RÄNT A8 SEK	271 614,9683	112,93	113,77	30 902 314	229 869	74,24%	18,07%
HBF TILLV OBL A9SEK	95 474,5084	104,74	112,29	10 721 205	721 205	25,76%	6,27%
<b>FONDER</b>				<b>41 623 519</b>	<b>951 074</b>	<b>100,00%</b>	<b>24,34%</b>
<b>Utländska Räntebärande</b>				<b>41 623 519</b>	<b>951 074</b>	<b>100,00%</b>	<b>24,34%</b>

# Handelsbanken

Regionbanken Norra Sverige  
Box 1002  
901 20 Umeå

Depånummer: 539 191 639

KRAMFORS KOMMUNS PENSIONSSTIFTELSE  
Kramfors Kommun  
87280 Kramfors  
SVERIGE

2019-03-04

8 (9)

## SAMMANSTÄLLNINGSRAPPORT INNEHAV

Alternativa Investeringar

Värdepapper	Antal/Nom. belopp	Snitt omkostnad	Dagskurs, ränta	Marknadsvärde	Orealiserad vinst/förlust	Andel av delmarknad	Andel av portfölj
SHB GULD H KRG <b>KORGSBEVIS/CERT</b>	6 968	143,27	142,00	989 456 <b>989 456</b>	-8 861 <b>-8 861</b>	4,49% <b>4,49%</b>	0,58% <b>0,58%</b>
B&P MULTI-STRATEG HA BLUEORCHARD MICROFI <b>FONDER</b>	5 991,4452 659,2000	2 315,56 10 086,71	2 388,61 10 208,51	14 311 226 6 729 450 <b>21 040 676</b>	437 663 80 292 <b>517 955</b>	64,96% 30,55% <b>95,51%</b>	8,37% 3,93% <b>12,30%</b>
<b>Alternativa Investeringar</b>				<b>22 030 132</b>	<b>509 094</b>	<b>100,00%</b>	<b>12,88%</b>



# Handelsbanken

Regionbanken Norra Sverige  
Box 1002  
901 20 Umeå

Depånummer: 539 191 639

KRAMFORS KOMMUNS PENSIONSSTIFTELSE  
Kramfors Kommun  
87280 Kramfors  
SVERIGE

2019-03-04

9 (9)

## SAMMANSTÄLLNINGSRAPPORT TRANSAKTIONSLISTA

Period 2019-01-01 - 2019-03-04

Affärsdatum	Likviddatum	Transaktionstyp	Värdepapper	Antal	Belopp
2019-02-20	2019-02-20		HBF GL IDX CR A1 SEK	29 477,8731	8 000 000
2019-02-20	2019-02-20		HBF AME SMÅ TE A1SEK	3 115,3190	2 672 445
2019-02-21	2019-02-21		CASE EUROP BEST IDEA	19 325,2758	2 486 197
2019-02-21	2019-02-21		HBF FLEX RÄNT A8 SEK	23 426,0629	-2 672 445
2019-02-21	2019-02-21		HBF FLEX RÄNT A8 SEK	70 126,2273	-8 000 000
2019-02-26	2019-02-26		HBF SVE SMÅBO A1 SEK	1 437,4985	-2 486 197