

# Handelsbanken

Regionbanken Norra Sverige  
Box 1002  
901 20 Umeå

Depånummer: 539 191 639

KRAMFORS KOMMUNS PENSIONSSSTIFTELSE  
KRAMFORS KOMMUN  
87280 KRAMFORS  
SVERIGE

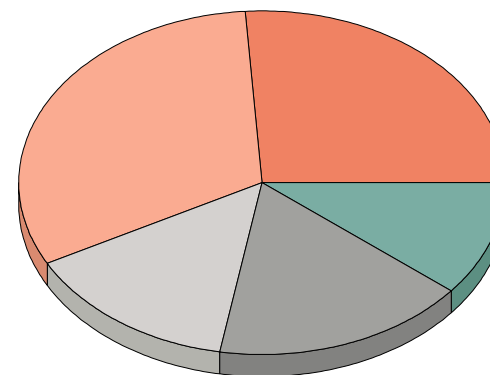
2017-12-31

1 (9)

## SAMMANSTÄLLNINGSRAPPORT SAMMANFATTNING

	Omkostnads- belopp	Marknads- värde	Andel av portfölj
Svenska Aktier	31 359 680	41 945 914	26,02%
Utländska Aktier	40 488 683	51 039 508	31,67%
Svenska Räntebärande	23 510 609	23 521 307	14,59%
Utländska Räntebärande	25 608 387	27 131 989	16,83%
Alternativa Investeringar	17 290 394	17 510 301	10,86%
<b>Summa värdepapper</b>	<b>138 257 753</b>	<b>161 149 019</b>	<b>99,98%</b>
Likvida medel		28 662	0,02%
Lån		0	0,00%
Ej likviderade köpta värdepapper		0	0,00%
Ej likviderade sålda värdepapper		0	0,00%
Ej likviderade utdelningar		0	0,00%
Ej likviderade övriga poster		0	0,00%
Upplupen värdepappersränta		0	0,00%
<b>Summa portfölj</b>		<b>161 177 681</b>	<b>100,00%</b>
Erhållen kupongränta under året		0	
Erhållen utdelning under året		132 000	
<b>Summa erhållen avkastning under året</b>		<b>132 000</b>	
Realiserade vinster/förluster under året		10 659 680	
Orealiserade vinster/förluster		22 891 266	
<b>Summa vinster/förluster</b>		<b>33 550 945</b>	

Tillgångsfördelning



■ Kassa ■ Utländska Aktier ■ Alternativa Investeringar ■ Utländska Räntebärande ■ Svenska Räntebärande

Svenska Handelsbanken AB (publ)  
Styrelsens säte: Stockholm  
Organisationsnr: 502007-7862  
Clearingnr: 6308

Postadress:  
Box 1002  
901 20 Umeå  
RUF-D

Gatuadress:  
Storgatan 48

Telefon:  
+46 90 15 45 10  
Telefax:  
+46 90 15 45 96

Bankgiro:

Momsregnr: SE663000001301 Innehar F-skattebevis

# Handelsbanken

Regionbanken Norra Sverige  
Box 1002  
901 20 Umeå

Depånummer: 539 191 639

KRAMFORS KOMMUNS PENSIONSSSTIFTELSE  
KRAMFORS KOMMUN  
87280 KRAMFORS  
SVERIGE

2017-12-31

2 (9)

## SAMMANSTÄLLNINGSRAPPORT AVKASTNING

Portföljens kedjade avkastning Period	Portfölj (%)	Jämförelseindex (%)	Differens (%)
2016-12-31 - 2017-12-31	8,88%	5,28%	3,60%
2017-04-07 - 2017-12-31	4,19%	2,12%	2,08%
2015-12-31 - 2016-12-31	6,66%	6,05%	0,60%
2014-12-31 - 2015-12-31	1,89%	2,64%	-0,75%
2013-12-31 - 2014-12-31	9,22%	8,34%	0,88%
2012-12-31 - 2013-12-31	11,18%	10,47%	0,71%
2012-03-14 - 2012-12-31	3,43%	1,58%	1,84%
2012-03-14 - 2017-12-31	48,61%	39,33%	9,28%

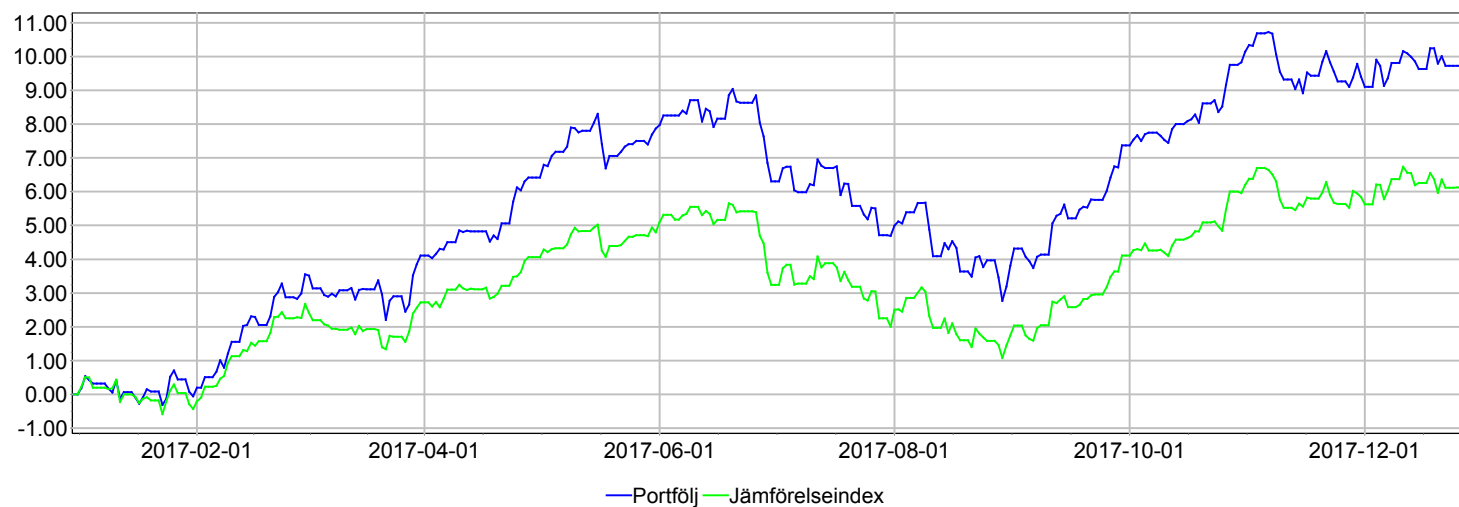
Jämförelseindex: 2017-01-01 - 2017-12-31: MSCI AC WORLD FREE N 25.00%, OMRX TBILL 10.00%, SIXPRX 25.00%, HMNI SW ALLGOV DUR 6 40.00%

Jämförelseindex: 2015-01-01 - 2017-01-01: HMNI ALL BOND 34.78%, SIXRX 21.74%, HMNI SWE GOVT 1-3 ÅR 21.74%, MS EMERGING MARKETS 6.96%, S&P 500 6.96%,  
DJ EURO STOXX 50 7.83%

Jämförelseindex: 2013-08-29 - 2015-01-01: HMNI ALL BOND 44.44%, SIXRX 27.78%, HMNI SWE GOVT 1-3 ÅR 27.78%

Jämförelseindex: 2012-03-14 - 2013-08-29: HMNI ALL BOND 40.00%, HMNI SWE TBILLS 10.00%, MS WORLD 25.00%, SIXRX 25.00%

Portföljens kedjade avkastning (2016-12-31 - 2017-12-31)



# Handelsbanken

Regionbanken Norra Sverige  
Box 1002  
901 20 Umeå

Depånummer: 539 191 639

2017-12-31

3 (9)

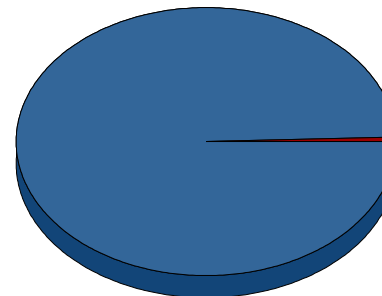
KRAMFORS KOMMUNS PENSIONSSTIFTELSE  
KRAMFORS KOMMUN  
87280 KRAMFORS  
SVERIGE

## SAMMANSTÄLLNINGSRAPPORT FÖRDELNING

### De största innehaven

Värdepapper	Marknadsvärde	Andel av portfölj
HBF GLOB INDEX CR IN	31 708 137	19,67%
HBF FLEX RÄNTA MEGA	27 131 989	16,83%
HBF RÄNTESTRAT CRITE	23 521 307	14,59%
HBF SV OMXSB A1 SEK	16 282 853	10,10%
SPILTAN AKTIE INVEST	14 486 775	8,99%
B&P MULTI-STRATEG HA	10 669 023	6,62%
XACT HÖGUTDELANDE	8 911 522	5,53%
HBF EUROPA INDEX	7 385 303	4,58%
HBF RÄVARUFOND	5 938 857	3,68%
CASE EUROP BEST IDEA	4 290 160	2,66%

Branschfördelning



■ FONDER 99.44 % ■ KORGSBEVIS/CERT 0.56 %

# Handelsbanken

Regionbanken Norra Sverige  
Box 1002  
901 20 Umeå

Depånummer: 539 191 639

KRAMFORS KOMMUNS PENSIONSSTIFTELSE  
KRAMFORS KOMMUN  
87280 KRAMFORS  
SVERIGE

2017-12-31

4 (9)

## SAMMANSTÄLLNINGSRAPPORT INNEHAV Svenska Aktier

Värdepapper	Antal/Nom. belopp	Snitt omkostnad	Dagskurs, ränta	Marknadsvärde	Orealiserad vinst/förlust	Andel av delmarknad	Andel av portfölj
HBF MICROCAP SVERIGE	20 000,0001	100,00	113,24	2 264 764	264 764	5,40%	1,41%
HBF SV OMXSB A1 SEK	73 633,7195	158,94	221,13	16 282 853	4 579 457	38,82%	10,10%
SPILTAN AKTIE INVEST	45 818,1251	198,30	316,18	14 486 775	5 401 125	34,54%	8,99%
XACT HÖGUTDELANDE	82 000,0000	104,52	108,68	8 911 522	340 888	21,25%	5,53%
<b>FONDER</b>				<b>41 945 914</b>	<b>10 586 234</b>	<b>100,00%</b>	<b>26,02%</b>
<b>Svenska Aktier</b>				<b>41 945 914</b>	<b>10 586 234</b>	<b>100,00%</b>	<b>26,02%</b>

# Handelsbanken

Regionbanken Norra Sverige  
Box 1002  
901 20 Umeå

Depånummer: 539 191 639

KRAMFORS KOMMUNS PENSIONSSTIFTELSE  
KRAMFORS KOMMUN  
87280 KRAMFORS  
SVERIGE

2017-12-31

5 (9)

## SAMMANSTÄLLNINGSRAPPORT INNEHAV Utländska Aktier

Värdepapper	Antal/Nom. belopp	Snitt omkostnad	Dagskurs, ränta	Marknadsvärde	Orealiserad vinst/förlust	Andel av delmarknad	Andel av portfölj
CASE EUROP BEST IDEA	34 595,2758	106,41	124,01	4 290 160	608 807	8,41%	2,66%
FIRST GL LIST INFR A	77 223,4010	25,90	27,90	2 154 326	154 326	4,22%	1,34%
HBF EUROPA INDEX	65 414,0513	87,64	112,90	7 385 303	1 652 283	14,47%	4,58%
HBF GLOB INDEX CR IN	129 399,8537	189,73	245,04	31 708 137	7 157 508	62,12%	19,67%
HBF LUX AM SMÅ SEK	3 115,3189	649,59	751,27	2 340 439	316 759	4,59%	1,45%
HBF TILLVÄXT TEMA A1	10 014,8100	249,63	315,65	3 161 143	661 143	6,19%	1,96%
<b>FONDER</b>				<b>51 039 508</b>	<b>10 550 825</b>	<b>100,00%</b>	<b>31,67%</b>
<b>Utländska Aktier</b>				<b>51 039 508</b>	<b>10 550 825</b>	<b>100,00%</b>	<b>31,67%</b>

# Handelsbanken

Regionbanken Norra Sverige  
Box 1002  
901 20 Umeå

Depånummer: 539 191 639

KRAMFORS KOMMUNS PENSIONSSTIFTELSE  
KRAMFORS KOMMUN  
87280 KRAMFORS  
SVERIGE

2017-12-31

6 (9)

## SAMMANSTÄLLNINGSRAPPORT INNEHAV

Svenska Räntebärande

Värdepapper	Antal/Nom. belopp	Snitt omkostnad	Dagskurs, ränta	Marknadsvärde	Orealiserad vinst/förlust	Andel av delmarknad	Andel av portfölj
HBF RÄNTESTRAT CRITE	228 482,6523	102,90	102,95	23 521 307	10 697	100,00%	14,59%
<b>FONDER</b>				<b>23 521 307</b>	<b>10 697</b>	<b>100,00%</b>	<b>14,59%</b>
<b>Svenska Räntebärande</b>				<b>23 521 307</b>	<b>10 697</b>	<b>100,00%</b>	<b>14,59%</b>

# Handelsbanken

Regionbanken Norra Sverige  
Box 1002  
901 20 Umeå

Depånummer: 539 191 639

KRAMFORS KOMMUNS PENSIONSSTIFTELSE  
KRAMFORS KOMMUN  
87280 KRAMFORS  
SVERIGE

2017-12-31

7 (9)

## SAMMANSTÄLLNINGSRAPPORT INNEHAV

Utländska Räntebärande

Värdepapper	Antal/Nom. belopp	Snitt omkostnad	Dagskurs, ränta	Marknadsvärde	Orealiserad vinst/förlust	Andel av delmarknad	Andel av portfölj
HBF FLEX RÄNTA MEGA	245 036,3177	104,51	110,73	27 131 989	1 523 603	100,00%	16,83%
<b>FONDER</b>				<b>27 131 989</b>	<b>1 523 603</b>	<b>100,00%</b>	<b>16,83%</b>
<b>Utländska Räntebärande</b>				<b>27 131 989</b>	<b>1 523 603</b>	<b>100,00%</b>	<b>16,83%</b>

# Handelsbanken

Regionbanken Norra Sverige  
Box 1002  
901 20 Umeå

Depånummer: 539 191 639

KRAMFORS KOMMUNS PENSIONSSTIFTELSE  
KRAMFORS KOMMUN  
87280 KRAMFORS  
SVERIGE

2017-12-31

8 (9)

## SAMMANSTÄLLNINGSRAPPORT INNEHAV

Alternativa Investeringar

Värdepapper	Antal/Nom. belopp	Snitt omkostnad	Dagskurs, ränta	Marknadsvärde	Orealiserad vinst/förlust	Andel av delmarknad	Andel av portfölj
SHB GULD H KRG <b>KORGSBEVIS/CERT</b>	13 937	71,64	64,75	902 421 <b>902 421</b>	-95 968 <b>-95 968</b>	5,15% <b>5,15%</b>	0,56% <b>0,56%</b>
B&P MULTI-STRATEG HA HBF RÄVARUFOND <b>FONDER</b>	4 347,2332 67 813,6827	2 271,23 94,65	2 454,21 87,58	10 669 023 5 938 857 <b>16 607 880</b>	795 460 -479 585 <b>315 876</b>	60,93% 33,92% <b>94,85%</b>	6,62% 3,68% <b>10,30%</b>
<b>Alternativa Investeringar</b>				<b>17 510 301</b>	<b>219 907</b>	<b>100,00%</b>	<b>10,86%</b>



# Handelsbanken

Regionbanken Norra Sverige  
Box 1002  
901 20 Umeå

Depånummer: 539 191 639

2017-12-31

9 (9)

KRAMFORS KOMMUNS PENSIONSSSTIFTELSE  
KRAMFORS KOMMUN  
87280 KRAMFORS  
SVERIGE

## SAMMANSTÄLLNINGSRAPPORT TRANSAKTIONSLISTA

Period 2017-04-07 - 2017-12-31

Affärsdatum	Likviddatum	Transaktionstyp	Värdepapper	Antal	Belopp
2017-04-07	2017-04-13	Utdelning	RATOS B	0	15 800
2017-05-04	2017-05-10	Utdelning	INVESTOR B	0	77 000
2017-05-11	2017-05-17	Utdelning	KINNEVIK B	0	39 200
2017-05-24	2017-05-24	Köpt	HBF GLOB INDEX CR IN	27 154,0020	-6 300 000
2017-05-24	2017-05-24	Sålt	HBF SV OMXSB A1 SEK	8 794,6880	2 000 000
2017-05-24	2017-05-24	Sålt	HBF SV OMXSB A1 SEK	8 794,6880	2 000 000
2017-05-24	2017-05-24	Köpt	HBF RÄNTESTRAT CRITE	136 173,5240	-14 000 000
2017-05-24	2017-05-24	Köpt	HBF EUROPA INDEX	17 785,6826	-2 000 000
2017-05-29	2017-05-29	Köpt	CASE EUROP BEST IDEA	16 448,7211	-2 000 000
2017-05-31	2017-05-31	Sålt	SEB ETISK GLOB INDEX	165 436,7924	1 946 198
2017-06-02	2017-06-02	Köpt	HBF GLOB INDEX CR IN	8 305,7291	-1 946 198
2017-08-24	2017-08-28	Sålt	INVESTOR B	7 000	2 616 561
2017-08-24	2017-08-28	Sålt	RATOS B	7 900	298 666
2017-08-24	2017-08-28	Köpt	XACT HÖGUTDELANDE	38 000,0000	-3 959 509
2017-08-24	2017-08-28	Sålt	KINNEVIK B	4 900	1 183 590
2017-08-25	2017-08-25	Sålt	AKTIESP TOPP SVER HA	288 297,9619	4 497 448
2017-09-01	2017-09-05	Köpt	XACT HÖGUTDELANDE	44 000,0000	-4 611 126
2017-11-23	2017-11-23	Köpt	HBF RÄNTESTRAT CRITE	72 897,3065	-7 510 609
2017-11-23	2017-11-23	Sålt	HBF SV OMXSB A1 SEK	13 346,9769	3 000 000
2017-11-23	2017-11-23	Sålt	HBF SV OMXSB A1 SEK	8 897,9846	2 000 000
2017-11-23	2017-11-23	Sålt	HBF EUROPA INDEX	22 218,2723	2 500 000
2017-11-23	2017-11-23	Sålt	HBF EUROPA INDEX	8 887,3089	1 000 000
2017-11-23	2017-11-23	Sålt	HBF LUX KORTRTA MEGA	51 537,8404	7 510 609
2017-11-23	2017-11-23	Köpt	HBF RÄNTESTRAT CRITE	19 411,8218	-2 000 000
2017-11-24	2017-11-24	Köpt	HBF FLEX RÄNTA MEGA	27 046,5201	-3 000 000
2017-11-24	2017-11-24	Köpt	HBF FLEX RÄNTA MEGA	9 015,5067	-1 000 000
2017-11-24	2017-11-24	Sålt	CASE EUROP BEST IDEA	12 071,0000	1 491 613
2017-12-29	2017-12-29	Köpt	B&P MULTI-STRATEG HA	1 645,0678	-4 000 000